



A MI
PÉNZÜNK

AZ EURÓPÉ- BANKJEGYSOROZAT



A TELJES EURÓPÉ-SOROZAT

120 x 62 mm



127 x 67 mm



133 x 72 mm



140 x 77 mm



147 x 77 mm



153 x 77 mm



Miért van szükség új bankjegyre?

Időről időre szükség van a bankjegyek továbbfejlesztésére, hogy továbbra is ellenálljanak a hamisításnak. Ez EKB ezért megalkotta az Európe-sorozatot.

A sorozat bankjegyei a továbbfejlesztett biztonsági elemeknek köszönhetően biztonságosabbak az első sorozaténál. Címleteit fokozatosan, felmenő sorrendben vezettük be az elmúlt évek során. Az Európe-sorozat az új 100 és 200 eurós bankjegyek 2019. május 28-i kibocsátásával teljessé válik.

Az új 100 és 200 eurósok szatellit hologramot és más, fejlettebb biztonsági elemeket is tartalmaznak. A pénzhamisítás elleni nagyobb védelmen túl a bankjegyek új megjelenést is kaptak.

Az új 100 és 200 eurósok az Európe-sorozat többi címletéhez hasonlóan egyidejűleg lesznek forgalomban az első sorozat bankjegyeivel. Az első sorozat minden bankjegye, így az 500 eurós is, törvényes fizetőeszköz marad, tehát továbbra is használható fizetésre és értékőrzésre. A névértéke is állandóan megmarad, mert az eurorendszer bármely nemzeti központi bankjában korlátlan ideig beváltható.

ELŐOLDAL



Smaragdzöld szám

Mozgassuk meg a bankjegyet. A számon fel- és lefelé mozgó fényeffektus figyelhető meg. Változik a szám színe is: smaragdzöldről mélykékre.



Arcképes hologram

Mozgassuk meg a bankjegyet. Európé arcképe, a címletérték és a főmotívum jelenik meg az ezüstös csíkon.



Dombornyomat

Tapintsuk meg a bankjegy bal és jobb szélén kidomborodó vonalkasorokat.




Arcképes vízjel

Vegyük szemügyre a bankjegyet a fény felé tartva. Európé arcképe, a címletérték és a főmotívum jelenik meg.

HÁTOLDAL



ELŐOLDAL



Smaragd zöld szám

Mozgassuk meg a bankjegyet. A számon fel- és lefelé mozgó fényeffektus figyelhető meg. Változik a szám színe is: smaragdzöldről mélykékre.



Arcképes hologram

Mozgassuk meg a bankjegyet. Európé arcképe, a címletérték és a főmotívum jelenik meg az ezüstös csíkon.



Dombornyomat

Tapintsuk meg a bankjegy bal és jobb szélén kidomborodó vonalkasorokat.




Arcképes vízjel

Vegyük szemügyre a bankjegyet a fény felé tartva. Európé arcképe, a címletérték és a főmotívum jelenik meg.

HÁTOLDAL



ELŐOLDAL



Smaragdzöld szám

Mozgassuk meg a bankjegyet. A számon fel- és lefelé mozgó fényeffektus figyelhető meg. Változik a szám színe is: smaragdzöldről mélykékre.



Arcképes ablak

Vegyük szemügyre a bankjegyet a fény felé tartva. A hologramon látható ablak átlátszóvá válik, és mindkét oldalon megjelenik benne Európé arcképe.



Dombornyomat

Tapintsuk meg a bankjegy bal és jobb szélein kidomborodó vonalkasorokat.



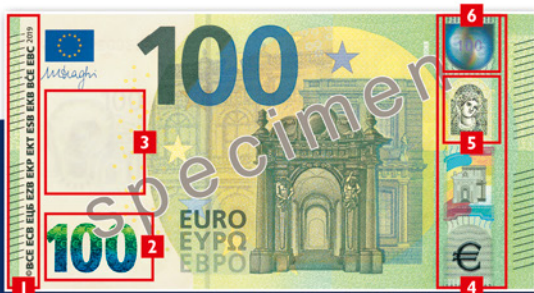
Arcképes vízjel

Vegyük szemügyre a bankjegyet a fény felé tartva. Európé arcképe, a címletérték és a főmotívum jelenik meg.

HÁTOLDAL



ELŐOLDAL



Smaragd zöld szám

Mozgassuk meg a bankjegyet. A számon fel- és lefelé mozgó fényeffektus figyelhető meg. Változik a szám színe is smaragdzöldről mélykékre, és a szám belsejében € jelek jelennek meg.

Szatellit hologram

Mozgassuk meg a bankjegyet. Az ezüstös csík tetején lévő szám körül kicsi € jelek mozognak. Ezek direkt fényben tisztábban kivehetők.



Arcképes vízjel

Vegyük szemügre a bankjegyet a fény felé tartva. Európé arcképe, a címetérték és a főmotívum jelenik meg.



Dombornyomat

Tapintsuk meg a bankjegyet bal és jobb szélein kidomborodó vonalkasorokat.



Arcképes ablak

Vegyük szemügre a bankjegyet a fény felé tartva. A hologramon látható ablak átlátszóvá válik, és mindkét oldalon megjelenik benne Európé arcképe.

HÁTOLDAL



ELŐOLDAL



Smaragdzöld szám

Mozgassuk meg a bankjegyet. A számon fel- és lefelé mozgó fényeffektus figyelhető meg. Változik a szám színe is smaragdzöldről mélykékre, és a szám belsejében € jelek jelennek meg.

Szatellit hologram

Mozgassuk meg a bankjegyet. Az ezüstös csík tetején lévő szám körül kicsi € jelek mozognak. Ezek direkt fényben tisztábban kivehetők.



Arcképes vízjel

Vegyük szemügyre a bankjegyet a fény felé tartva. Európé arcképe, a címletérték és a főmotívum jelenik meg.



Dombornyomat

Tapintsuk meg a bankjegyet bal és jobb szélein kidomborodó vonalkasorokat.



Arcképes ablak

Vegyük szemügyre a bankjegyet a fény felé tartva. A hologramon látható ablak átlátszóvá válik, és mindkét oldalon megjelenik benne Európé arcképe.

HÁTOLDAL



Alkalmasak a berendezései az új 100 és 200 eurósok kezelésére?



A kiskereskedőknek és azoknak, akik rendszeresen használnak készpénzkezelő gépeket és valódiságvizsgáló berendezéseket, még az új 100 és 200 eurós bankjegyek 2019. május 28-i forgalomba hozatala előtt át kell állítaniuk az említett berendezéseket.

Kérjük, hogy a forgalmazó megkeresésével ellenőrizze, hogy az adott gép vagy berendezés alkalmas-e az új bankjegyek felismerésére, vagy tekintse meg az EKB honlapján a bevizsgált gépek és berendezések jegyzékét:

www.ecb.europa.eu/euro/cashprof/cashhand/devices/html/results.hu.html.

Erről megtudhatja, hogy az adott típusú gépet vagy berendezést átállították-e már az új 100 és 200 eurós bankjegyek kezelésére.

Ne felejtse el, hogy a bankjegy valódiságát a „tapintás–szemügyre vétel–mozgatás” módszerrel is ellenőrizhetjük.



Időnként előfordulhat, hogy a készpénzes tranzakciók során gyanús bankjeggyel találkozunk.

- Ilyenkor
- > figyelmesen ellenőrizze;
 - > ha továbbra is bizonytalan, ne fogadja el,
 - > hanem kérjen helyette egy másik bankjegyet.

Amennyiben már korábban elfogadott egy bankjegyet, amelyet gyanúsnak ítélt, ne adja tovább senkinek, ez ugyanis bűncselekmény. A bankjegyet juttassa el a helyi rendőrséghez, a bankjához vagy a nemzeti központi bankhoz. Ha a bankjegy valódi, vissza fogja kapni a pénzt.

További információkért keresse fel a www.ecb.europa.eu/euro/banknotes/ac/html/index.hu.html weblapot, forduljon az illetékes nemzeti központi bankhoz, vagy látogasson el az utóbbi honlapjára.

Mikroírás

ELŐOLDAL



Infravörös kamerán át

ELŐOLDAL



HÁTOLDAL



UV-fényben

ELŐOLDAL



HÁTOLDAL



Elérhető kiadványok

Ha szeretne az elérhető kiadványokból vagy a mozgókártyákból további példányokat kapni, szíveskedjék országa nemzeti központi bankjához vagy az Európai Központi Bankhoz fordulni. A tájékoztató anyagok észszerű mennyiségben a készlet erejéig térítésmentesen igényelhetők.



Brosúra (105 x 210 mm)
Az Európé-
bankjegysorozat



Poszter (420 x 594 mm)
Az Európé-bankjegysorozat
és az euroérmék



Mozgókártyák (85 x 54 mm)
Az Európé-bankjegysorozat
összes címlete



www.mnb.hu
info@mnb.hu



EURÓPAI KÖZPONTI BANK
EURORENDSZER

Európai Központi Bank

Sonnemannstrasse 20
60314 Frankfurt am Main
Németország

Tel.: +49 69 1344 7455

Fax: +49 69 1344 7401

E-mail: info@ecb.europa.eu

www.ecb.europa.eu/bankjegyek